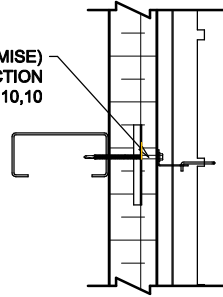
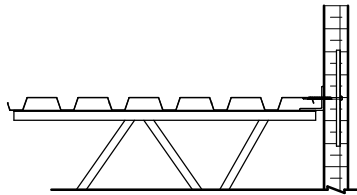


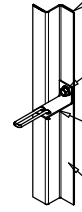
VIS (AUX ENTREMISE)  
VOIR LE GUIDE DE SÉLECTION  
DES VIS ET ENTREMISES, NA-IC 10,10



**DETAIL F**

RUBAN ISOLANT ADHÉSIF DEUX CÔTÉS  
PROFOM-V2862 OU ÉQUIVALENT

VIS AUTO-TARAUDEUSE #10 x 1"  
AVEC RONDELLE EPDM

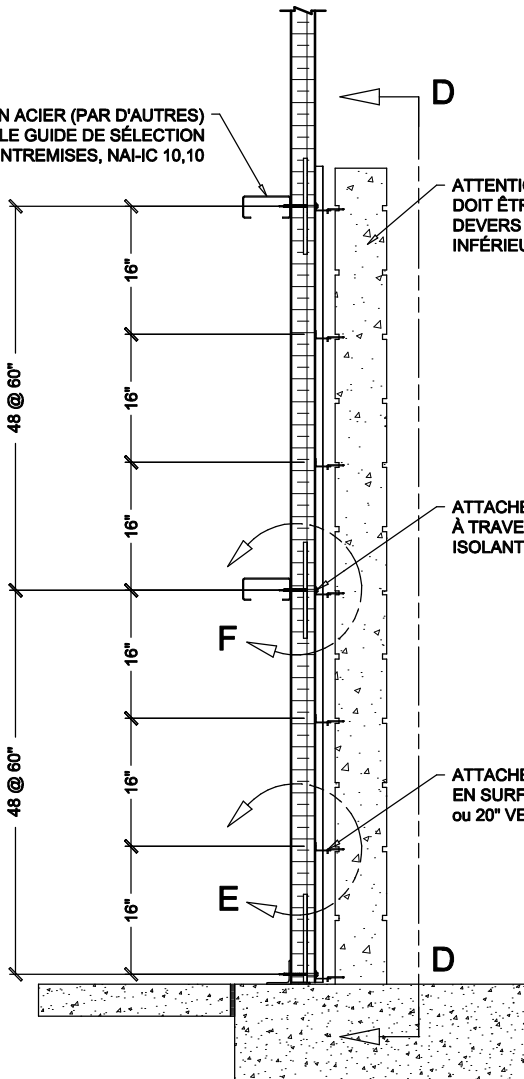


ATTACHE À MAÇONNERIE  
DE TYPE "BL" GALV.  
A CHAUD

**DETAIL E**

BARRE "Z" 1" X 1" X 1"  
Cal. 14 @ 24" C/C  
(PAR D'AUTRES)

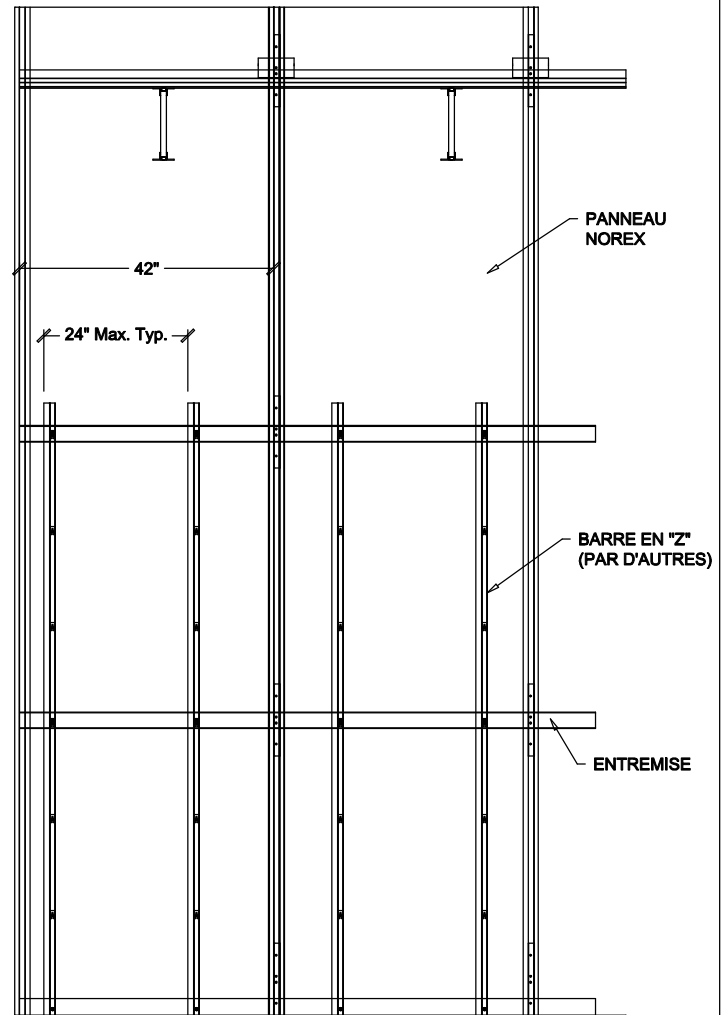
ENTREMISE EN ACIER (PAR D'AUTRES)  
VOIR LE GUIDE DE SÉLECTION  
DES VIS ET ENTREMISES, NA-IC 10,10



ATTENTION MUR DE BRIQUE  
DOIT ÊTRE D'PLOMB LE  
DEVERS DOIT ÊTRE  
INFÉRIEUR À 0.5 DEGRÉ

ATTACHE FIXÉE À L'ENTREMISE  
À TRAVERS LE PANNEAU  
ISOLANT AUX 48" ou 60"

ATTACHE DE TYPE "BL" VISSÉE  
EN SURFACE AUX 16"  
ou 20" VERTICAL



PANNEAU  
NOREX

BARRE EN "Z"  
(PAR D'AUTRES)

ENTREMISE

**DETAIL D-D**